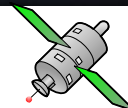


5 kroków do zrozumienia twojej Biblii





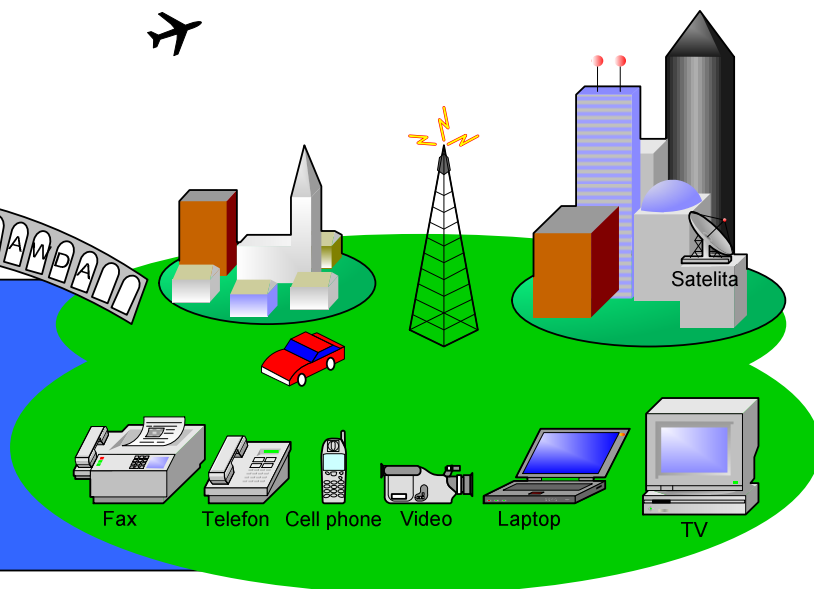

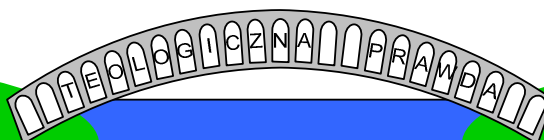
Świat w którym
była pisana Biblia

CEL

aby tekst był żywy
dla mnie

Świat w którym
żyjemy

```
..  
.001.^  
u$0N=1  
z00BRI  
|..=^  
;s<^  
NRX^=-  
z0c^  
^B0s^  
00$H^  
n$0=XN;  
iBB0vU1=  
`$00cRr^vuI  
FAHZugr-  
ZZUF0FI  
;BRHv n$U^  
^RNI1 ^8si  
'0nw^ 01.  
c0qr^ rs.  
aUU^ ul  
'R0-  
nn^  
=1^..
```



5 kroków do zrozumienia twojej Biblii

5
KR
OK

Zastosowanie

4
KR
OK

Interpretacja

3
KR
OK

Obserwacja

2
KR
OK

Sporządzenie tabeli

1
KR
OK

Właściwe nastawienie

Kliknij na stopę , aby wybrać temat

5 kroków do zrozumienia twojej Biblii

5
KR
OK

Zastosowanie

4
KR
OK

Interpretacja

3
KR
OK

Obserwacja

2
KR
OK

Sporządzenie tabeli

1
KR
OK

Właściwe nastawienie



1

KR
OK

Właściwe nastawienie

Kiedy my czytamy Biblię, ona czyta nas. Naprawia nasz zegar duchowy, nakręca, reguluje i uruchamia.



1

KR
OK

Właściwe nastawienie

Biblia jest **wyjątkowa**, **wiarygodna** i **wartościowa** dlatego wymaga właściwego nastawienia:

1. Umysłu
2. Serca



1

KR
OK

Właściwe nastawienie

Właściwe nastawienie umysłu

1. Studium jest pracą
2. Praca potrzebuje planu i metody



1
KROK

Właściwe nastawienie

Właściwe nastawienie serca

1. Chęć spotkania Boga
2. Otwartość na Ducha Św.
3. Wiara w to co Bóg mówi
4. Poddana wola, aby tym żyć
5. Szacunek do Słowa



1

KR
OK

Właściwe nastawienie

Kiedy czytasz Biblię, upewnij się, że naprawdę ją czytasz.

Wybierz więc odpowiedni:

- Egzemplarz Pisma Świętego
- Miejsce - Ciche miejsce czytania
- Czas - zarezerwować na Pismo Święte.



5 kroków do zrozumienia twojej Biblii

5
KR
OK

Zastosowanie

4
KR
OK

Interpretacja

3
KR
OK

Obserwacja

2
KR
OK

Sporządzenie tabeli

1
KR
OK

Właściwe nastawienie



2
KROK

Sporządzenie tabeli

Musimy najpierw zobaczyć całość



List do Filipian			
1	2	3	4
<p>Chrześcijańskie życie: Ewangelia w każdej okoliczności</p>	<p>Wzór chrześcijańskiego życia: Człowieczeństwo Chrystusa</p>	<p>Cena i kierunek chrześcijańskiego życia: Poznanie Chrystusa</p>	<p>Pokój chrześcijańskiego życia: Obecność Chrystusa</p>
<p>Jezus Chrystus życiem (21)</p>	<p>Jezus Chrystus wzorem (5)</p>	<p>Jezus Chrystus celem (8-11)</p>	<p>Jezus Chrystus mocą (13) i bogactwem (19)</p>
<p>Temat: Ewangelia wzywa do chrześcijańskiego życia (w radości i jedności) pomimo różnych przeciwności.</p>			

Temat: Ewangelia Pawła wzywa do chrześcijańskiego życia: w radości i jedności, przez przykład, pomimo różnych przeciwności.

Diagram Listu do Filipian

cz. 1

opr. Piotr Starzęba

przedstawienie 1-2	dziękczynienie 3-8	modlitwa 9-11	jedność		wywyższenie		falszywe obrzezanie przeciw prawdziwemu			ziemskie myślenie przeciw duchowemu											
			opozycja	gotowość na wszystko	cierpliwość	unizienie	nienaganność	Epafrodyt	przeszłość 5-8	teraźniejszość 9-13	przyszłość 14,20-21										
			uwieżenie	zwiastowanie	wytrwałość	myślenie	użyteczność	Tymoteusz													
okoliczności 12-20		jego postawa 21-26	obywatel 27-30,1-4	naśladowca 5-11	śługa 12-18	przykład 19-30	zli pracownicy 2-4	przykład Pawła 5-17	wrogowie krzyża 18-19	jedności 2-3	radości 1,4-7	myślenia 8-9	dostatku 10-14	dawania 15-20							
Pawła pozdrowienia		Pawłowa relacja służby		Pawła zachęta do poświęcenia - chrześcijanin jako:			Pawła życie w kontraście do przeciwników			Pawła praktyczne podejście do:											
Jezus Chrystus życiem (21)			Jezus Chrystus wzorem (5)			Jezus Chrystus celem (8-11)			Jezus Chrystus mocą (13) i bogactwem (19)												
1			2			3			4												
<p>1a, Autor - służa</p> <p>1b, Odbiorcy - święci</p> <p>2, Pozdrowienie</p> <p>3-8, Dziękczynienie za wspólną społeczność</p> <p>9-11, Modlitwa za odbiorców</p> <p><i>Punkt Zwrotny</i></p> <p>Przykład wywyższenia Chrystusa w życiu pomimo przeciwności:</p> <p>12-14, nieoczekiwany rezultat uwięzienia ⇄</p> <p>15-17, motywacje podczas zwiastowania ⇄</p> <p><i>Punkt Kulminacyjny - w. 18</i></p> <p>18-20, Pawła pragnienie i oczekiwanie ⇄</p> <p>21-24, dylemat Pawła "co lepsze" ⇄</p> <p>25-26, jego odpowiedź "co potrzebniejsze" ⇄</p> <p>Wezwanie do chrześc. życia pomimo zagrożeń z zewnątrz:</p> <p>27-30, wezwanie do jedności pomimo ataków z zewnątrz podczas walki o wiarę Ewangelii. (stać jedno, walczyć, nie bać się i cierpieć)</p>			<p>Wezwanie do jedności Chrystusowej:</p> <p>1 - 4, wezwanie do jedności pomimo ataków z wewnątrz (jedna myśl, miłość, zgoda, pokora)</p> <p><i>Punkt Kulminacyjny - w. 2</i></p> <p>5, wezwanie do myśli Chrystusowej</p> <p>Najwyższy wzór życia chrześc.:</p> <p>6-8, unizienie Chrystusa</p> <p>9-11, wywyższenie Chrystusa</p> <p><i>Punkt Zwrotny</i></p> <p>Wezwanie do zastosowania wzoru z radością:</p> <p>12-13, wierzących działanie ⇄</p> <p>14-16 nienaganność dziecięca ⇄</p> <p>17-18, osobisty apel</p> <p>Przykłady Pawła posłańców - prowadzących chrześc. życie pomimo trudności:</p> <p>19-23, plany wobec Tymoteusza i jego przykład</p> <p>24, plany wobec siebie (Paweł)</p> <p>25-30, plany wobec Epafrodyta i jego przykład</p>			<p>1 wezwanie</p> <p>2 wezwanie</p> <p>3 wezwanie</p>			<p>1, Wezwanie do radości ⇄ 4 wezwanie</p> <p><i>Punkt Zwrotny</i></p> <p>Przeciwnicy:</p> <p>2, Pawła ostrzeżenie przed złymi pracownikami ⇄ 5 wezwanie</p> <p>Przykład wzorowania się i zyskiwania Chrystusa poprzez dążenie do Niego:</p> <p>3-4, Boże obrzezanie i niepoleganie na ciele</p> <p>5-6, Żydowskie dziedzictwo Pawła</p> <p>7-8, wyrzeczenie się przeszłości</p> <p><i>Punkt Kulminacyjny - w. 9</i></p> <p>9-12, obecny cel</p> <p><i>Podsumowanie - w. 13</i></p> <p>13 zasada Pawła</p> <p>14, przyszła nadzieja</p> <p>15-16, wzrost ku dojrzałości</p> <p>6 wezwanie</p> <p>Przeciwnicy:</p> <p>17-19, właściwy a fałszywy wzór ⇄</p> <p>20-21, życie w oczekiwaniu na przekształcenie ciała ⇄</p> <p>Ostrzeżenie przed herezjami</p> <p>Legalizm judaizujących 2-4</p> <p>Liberalizm anomistów 18-19</p> <p>Najwyższe ludzkie dążenie 3,5-17,20-21.</p>			<p>Wezwanie do chrześc. życia w radości i jedności - w obliczu konfliktów:</p> <p>1, Trwanie w powołaniu,</p> <p><i>Punkt Zwrotny</i></p> <p>2-3, napomnienie współpracowników do jedności</p> <p><i>Punkt Zwrotny</i></p> <p>4-9, zachęta do radosnego życia w obecności Bożej</p> <p><i>Punkt Zwrotny</i></p> <p>Sekretny przykład wystarczalności w obliczu niedostatku:</p> <p>10-14, życie materialne - nastawienie i wdzięczność Pawła ⇄</p> <p><i>Punkt Kulminacyjny - w. 13</i></p> <p>15-20, chrześcijańskie dawanie ⇄</p> <p><i>Punkt Zwrotny</i></p> <p>21-23, końcowe pozdrowienia</p>									
<table border="1"> <tr> <th colspan="2">Zakłócenia aktywności</th> <th colspan="2">Zagrożenie jedności</th> </tr> <tr> <td>więzy zewnątrz 12-14</td> <td>złe motywy wewnątrz 15-18</td> <td>zewnątrz 27-30</td> <td>wewnątrz 1-4</td> </tr> </table>			Zakłócenia aktywności		Zagrożenie jedności		więzy zewnątrz 12-14	złe motywy wewnątrz 15-18	zewnątrz 27-30	wewnątrz 1-4	<p>Najwyższe posuszeństwo 2,5-11.</p> <p>Chrystusa wobec woli Ojca</p>			<p>Najwyższe ludzkie dążenie 3,5-17,20-21.</p> <p>Pawła do woli Ojca</p>							
Zakłócenia aktywności		Zagrożenie jedności																			
więzy zewnątrz 12-14	złe motywy wewnątrz 15-18	zewnątrz 27-30	wewnątrz 1-4																		
Radość (zw) w służbie zewnętrznej.			Radość (zw) w służbie wewnętrznej.			Radość w Panu (ww) w rozwoju jednostki.			Radość w Panu (ww) w rozwoju społeczności.												
Pozdrowienia 1-11.	Chrześcijańskie życie : Ewangelia w każdej okoliczności		Wzór chrześcijańskiego życia: Człowieczeństwo Chrystusa			Cena i kierunek chrześcijańskiego życia: Poznanie Chrystusa			Pokój chrześcijańskiego życia: Obecność Chrystusa			Zakończe nie									
	ku zbawieniu 12-14	ku zbudowaniu 15-30	namowa do człowiecz. 1-5	wzór człowiecz. 6-11	praktykow. człowiecz. 12-18	przykłady człowiecz. 19-30	duchowe bankructwo 4-8	duchowe bogacenie 9-14	trwanie 15-16	wzorowanie 17, 20-21	pokój z innymi 1-4	pokój z sobą 5-9	pokój w okolicznościach 10-20								

2
KROK

Sporządzenie tabeli

Tabela użyteczna by:

- Objąć całą księgę
- Zobaczyć główny temat księgi
- Zobaczyć logikę księgi
- Zapamiętać księgę



2
KR
OK

Sporządzenie tabeli

Czytaj 2-3 razy

1-wsze Czytanie - by zobaczyć cel księgi (w całości)

2-gie Czytanie - by zobaczyć strukturę księgi

3-cie Czytanie - by nadać tytuły dla rozdziałów (które odzwierciedlają ich treść - mogą być wesołe)



2
KROK

Sporządzenie tabeli

Struktura księgi zwykle jest oparta na jednym z pięciu elementów:

1. **Osoby** (1 i 2 Samuela, 1 i 2 Król., 1 Mojż. 12-50)
2. **Miejsca** (Dzieje Ap., Jozuego)
3. **Wydarzenia** (Ewangelie, 1 Mojż. 1-11)
4. **Idee** (Listy, Przypowieści)
5. **Czas** (Ew. Łukasz, Objawienie)



5 kroków do zrozumienia twojej Biblii

5
KR
OK

Zastosowanie

4
KR
OK

Interpretacja

3
KR
OK

Obserwacja

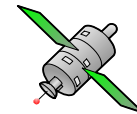
2
KR
OK

Sporządzenie tabeli

1
KR
OK

Właściwe nastawienie





Obserwacja

Złapać Słowo w ICH świecie (mieście)

ZOBACZ

Interpretacja

Przejście przez most teologicznej prawdy

ZROZUM

Zastosowanie

Złapać Słowo w NASZYM świecie (mieście)

ZRÓB



Jaka jest różnica pomiędzy ówczesnymi odbiorcami a nami?

Obserwacja



5 kroków do zrozumienia twojej Biblii

5
KR
OK

Zastosowanie

4
KR
OK

Interpretacja

3
KR
OK

Obserwacja

2
KR
OK

Sporządzenie tabeli

1
KR
OK

Właściwe nastawienie





Obserwacja

Złapać Słowo w ICH świecie (mieście)

Co teks znaczył dla biblijnych odbiorców?

Co widzę?

ZOBACZ

Interpretacja

Przejście przez most teologicznej prawdy

Jaka jest duchowa zasada?

Co to znaczy?

ZROZUM

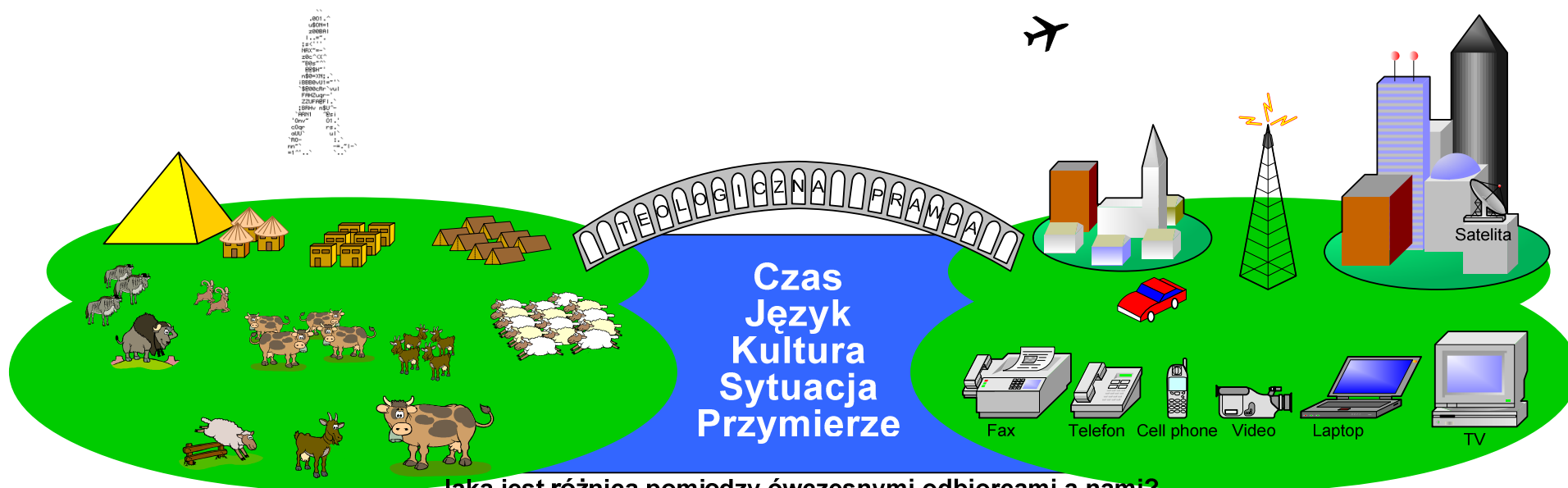
Zastosowanie

Złapać Słowo w NASZYM świecie (mieście)

Jak dzisiaj mamy zastosować duchową zasadę?

Co to znaczy dla mnie?

ZRÓB



Jaka jest różnica pomiędzy ówczesnymi odbiorcami a nami?

3

**KR
OK**

Obserwacja - ZOBACZ

1. Cel:

Odkryć co jest powiedziane
“Złapać” Słowo w ICH świecie

2. Pytanie:

Co widzę w tym tekście?

3. Hasło: ZOBACZ



3

**KR
OK**

Obserwacja - ZOBACZ

Aby to zrobić użyj:

1. Wielką szóstkę

2. Pytania stryktualne



3

**KR
OK**

Obserwacja - ZOBACZ

Wielka szóstka:

- 1. Kto?**
- 2. Co?**
- 3. Kiedy?**
- 4. Gdzie?**
- 5. Dlaczego?**
- 6. Jak?**



3

**KR
OK**

Obserwacja - ZOBACZ

Pytania strukturalne:

1. Czy są podobieństwa?
2. Czy są przeciwstawieństwa?
3. Czy są powtórzenia?
4. Czy jest przyczyna i skutek?
5. Czy jest rozwój?



3

**KR
OK**

Obserwacja - ZOBACZ

Pytania strukturalne:

6. Czy jest pytanie i odpowiedź?
7. Czy jest problem i rozwiązanie?
8. Czy są przykazania?
9. Czy są obietnice?
10. Czy są łączniki?



Interpretacja



5 kroków do zrozumienia twojej Biblii

5
KR
OK

Zastosowanie

4
KR
OK

Interpretacja

3
KR
OK

Obserwacja

2
KR
OK

Sporządzenie tabeli

1
KR
OK

Właściwe nastawienie





Obserwacja

Złapać Słowo w ICH świecie (mieście)

Co teks znaczył dla biblijnych odbiorców?

Co widzę?

ZOBACZ

Interpretacja

Przejście przez most teologicznej prawdy

Jaka jest duchowa zasada?

Co to znaczy?

ZROZUM

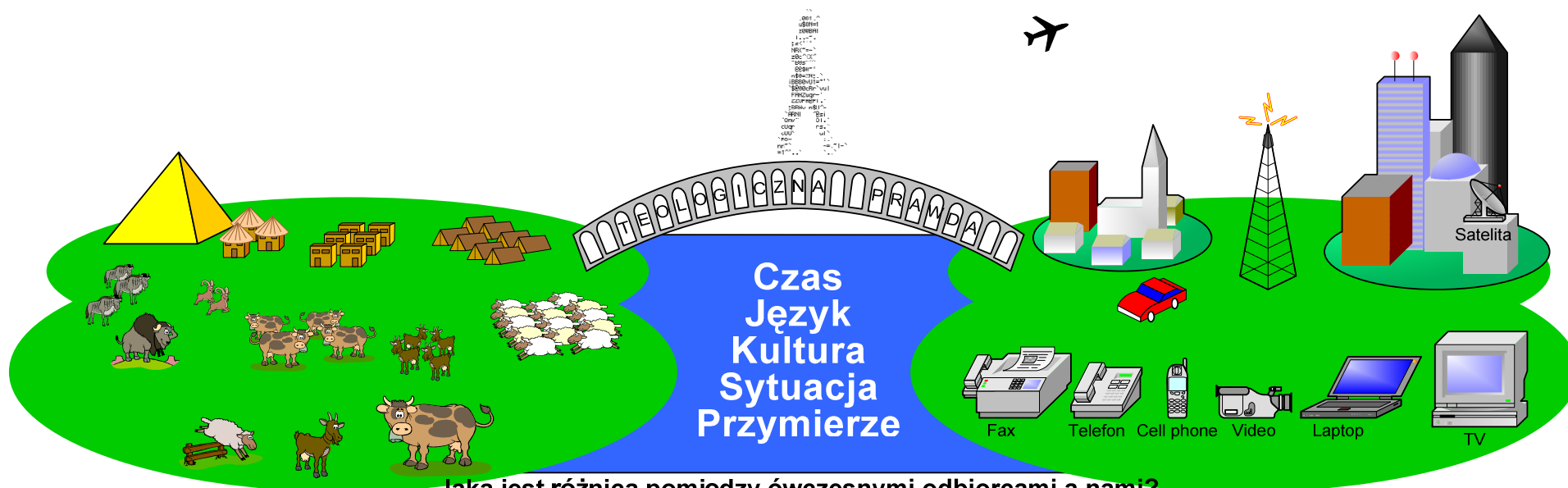
Zastosowanie

Złapać Słowo w NASZYM świecie (mieście)

Jak dzisiaj mamy zastosować duchową zasadę?

Co to znaczy dla mnie?

ZRÓB



Jaka jest różnica pomiędzy ówczesnymi odbiorcami a nami?

4
KROK

Interpretacja - ZROZUM

1. Cel:

Odkryć co to znaczy
“Złapać” uniwersalną prawdę

2. Pytanie:

Co oznacza ten tekst?

3. Hasło: ZROZUM



4
KROK

Interpretacja - ZROZUM

*“A gdy Filip podbiegł, usłyszał, jak tamten czytał proroka Izajasza, i rzekł: **Czy rozumiesz to, co czytasz?** Ten zaś powiedział: Jakżebym mógł, jeśli mnie nikt nie pouczył? I poprosił Filipa... A Filip otworzył swoje usta i zwiastował mu dobrą nowinę o Jezusie, począwszy od tego ustępu Pisma.”* Dz. 8:30-35



4
KROK

Interpretacja - ZROZUM

Zasady interpretacji:

- Pamiętaj o kontekście tekstu
- Wnioski teologiczne twórz w oparciu o całą Biblię
- Pismo Święte nie przeczy sobie
- Interpretuj Biblię literalnie zgodnie z zasadami literackimi
- Zwracaj uwagę na intencję autora
- Spraw swoje wnioski z innymi źródłami



4
KROK

Interpretacja - ZROZUM

“Staraj się usilnie o to, abyś mógł stanąć przed Bogiem jako wypróbowany i nienaganny pracownik, który **wykląda należycie słowo prawdy.**”

2 Tym. 2:15



Zastosowanie



5 kroków do zrozumienia twojej Biblii

5
KR
OK

Zastosowanie

4
KR
OK

Interpretacja

3
KR
OK

Obserwacja

2
KR
OK

Sporządzenie tabeli

1
KR
OK

Właściwe nastawienie





Obserwacja

Złapać Słowo w ICH świecie (mieście)

Co teks znaczył dla biblijnych odbiorców?

Co widzę?

ZOBACZ

Interpretacja

Przejście przez most teologicznej prawdy

Jaka jest duchowa zasada?

Co to znaczy?

ZROZUM

Zastosowanie

Złapać Słowo w NASZYM świecie (mieście)

Jak dzisiaj mamy zastosować duchową zasadę?

Co to znaczy dla mnie?

ZRÓB



Jaka jest różnica pomiędzy ówczesnymi odbiorcami a nami?



Zastosowanie – ZRÓB

1. Cel:

Odkryć jak to pracuje dzisiaj
“Złapać” Słowo w NASZYM
świecie

2. Pytanie:

Jak to stosuje się do mnie?

3. Hasło: ZRÓB



5

KR
OK

Zastosowanie – ZRÓB

“A bądźcie wykonawcami Słowa, a nie tylko słuchaczami, oszukującymi samych siebie. ...kto wejrzał w doskonały zakon wolności i trwa w nim, nie jest słuchaczem, który zapomina, lecz wykonawcą; ten będzie błogosławiony w swoim działaniu.”

Jk.1:22-25

“...lecz lud tych, którzy znają swego Boga, umocni się i będą działać.”

Dn.11:32



5

KR
OK

Zastosowanie – ZRÓB

Pomocnych sześć pytań:

1. Jak ta prawda **zastosuje się** do mojego życia? (praca, dom,...)
2. Jakich **przemian** mam dokonać?
3. W jaki sposób to **zrealizować**?
4. O co się **modlić**?
5. Co powinienem **zapamiętać**?
6. Jaka **ilustracja** najlepiej to prezentuje?





Zastosowanie – ZRÓB

Zastosowanie zamienia:

- wiedzę na praktykę
- literę na ducha
- myślenie na działanie
- emocjonalne doświadczenie na rozsądną decyzję





Zastosowanie – ZRÓB

Owoce zastosowania:

- pobożność Tyt. 1:1
- bycie ozdobą nauki Chrystusowej Tyt. 2:10



5

KR
OK

Zastosowanie – ZRÓB

“Całe Pismo przez Boga jest natchnione i pożyteczne do nauki, do wykrywania błędów, do poprawy, do wychowywania w sprawiedliwości, aby człowiek Boży był doskonały, do wszelkiego dobrego dzieła przygotowany.”

2Tym. 3:16-17





POLONIA Z JEZUSEM

**Rozpowszechnianie
dozwolone**



Więcej na stronie:

www.poloniazjezusem.org

www.zaJezusem.com

opr. Piotr Starzęba

kontakt: starzeba@gmail.com